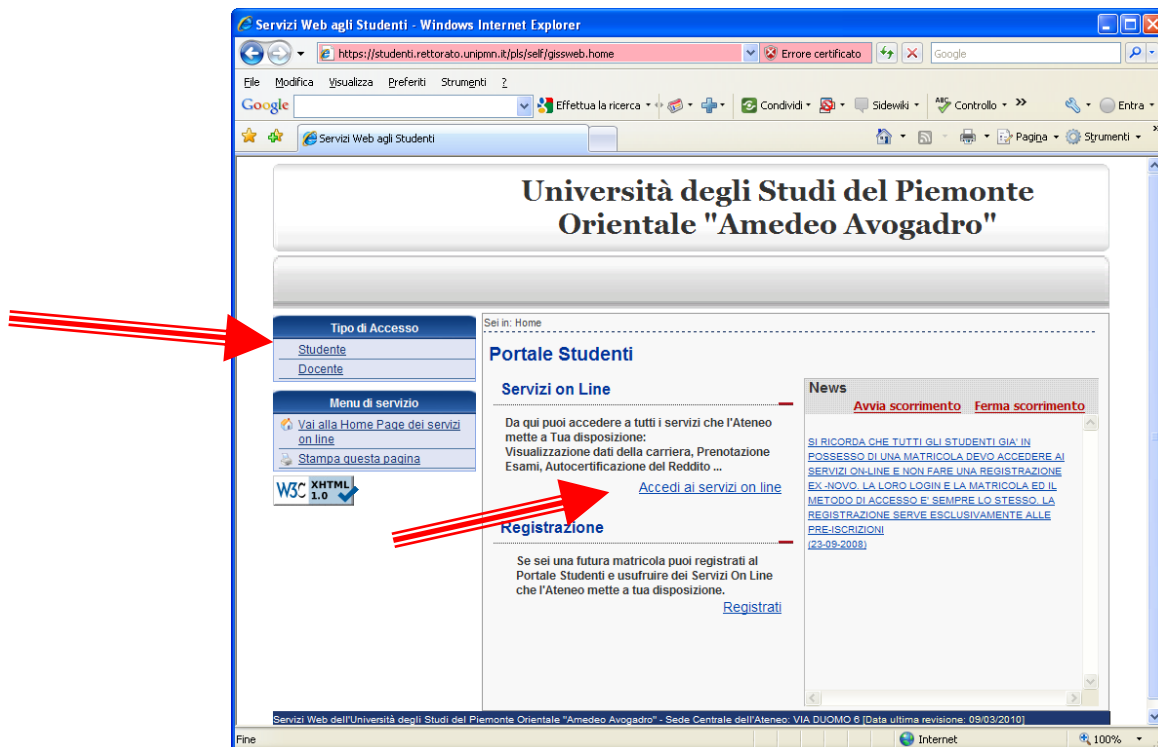


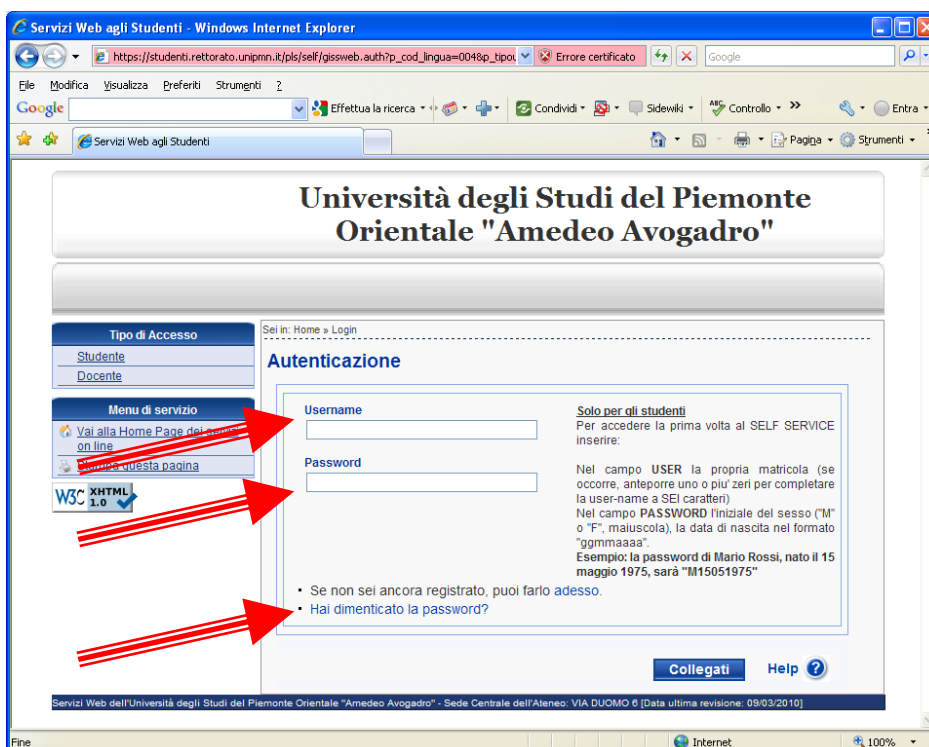
Manuale per l'iscrizione on-line agli esami.

Per iscriverti ad una sessione d'esame utilizzando il servizio web di Ateneo, devi accedere ai servizi on-line per gli studenti:

<https://studenti.rettorato.unipmn.it/pls/self/gissweb.home>
e selezionare il tipo d'accesso Studente



Per l'autenticazione devi utilizzare:
Username: "matricola" e password: "quella della posta elettronica di Ateneo".

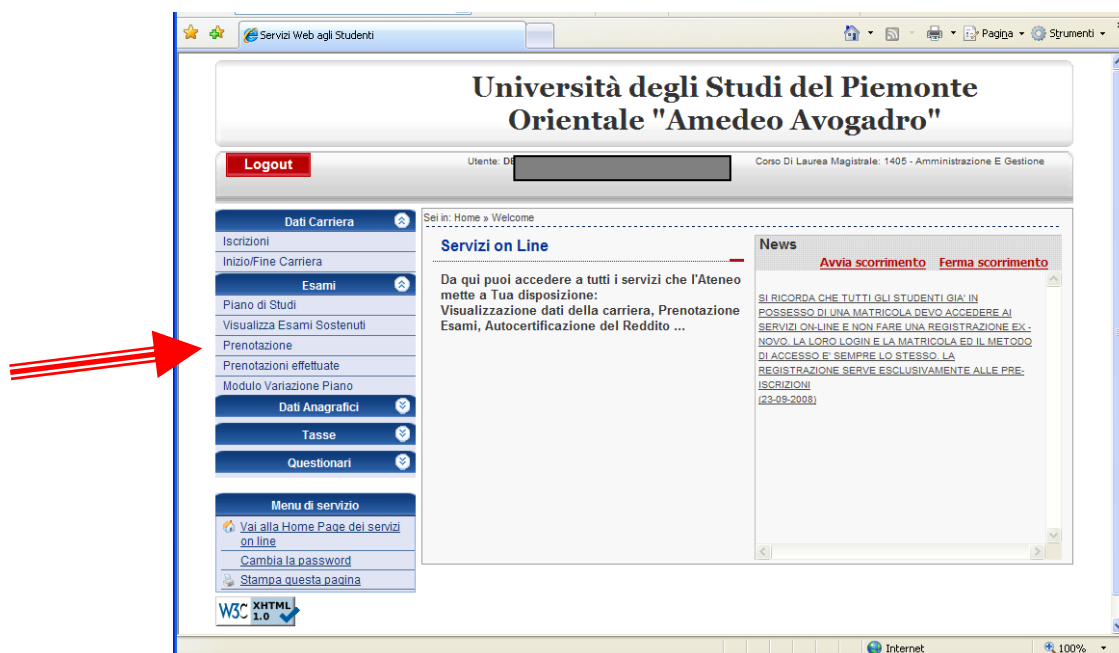


Per problemi di autenticazione, dalla pagina di accesso ai servizi online, cliccare su "[Hai dimenticato la password?](#)" per ottenerne la spedizione al proprio indirizzo e-mail istituzionale (<matricola>@studenti.unipmn.it) semplicemente inserendo la propria matricola.

Seleziona "ESAMI":



Seleziona "Prenotazione"



Ci sono varie possibilità di ricerca dell'appello:

1. ricerca nel proprio piano di studi (**assolutamente consigliata**),
2. la ricerca nel proprio corso,
3. nella propria Facoltà
4. in tutto l'Ateneo.

Per essere certi di sostenere un esame che potrà poi essere inserito in carriera, la scelta più sicura è l'opzione 1.

Seleziona quindi "Cerca l'Appello nel Piano"

Università degli Studi del Piemonte Orientale "Amedeo Avogadro"

Logout Utente: [] Corso Di Laurea Magistrale: 1405 - Amministrazione E Gestione

Sei in: Home » Prenotazione Esami

Prenotazione Esami

- [Cerca l'Appello nel Piano](#)
- [Cerca l'Appello nel tuo Corso](#)
- [Cerca l'Appello nella tua Facoltà](#)
- [Cerca l'Appello in tutto l'Ateneo](#)

Menu di servizio:
Vai alla Home Page dei servizi on line
Cambia la password
Stampa questa pagina

W3C XHTML 1.0

Servizi Web dell'Università degli Studi del Piemonte Orientale "Amedeo Avogadro" - Sede Centrale dell'Ateneo: VIA DUOMO 6 [Data ultima revisione: 09/03/2010]

https://studenti.rettorato.unipmn.it/pls/self/GWEBPREN.GWEBPRENI?P_11XID=425323162234890828943924020327; Internet 100%

Clicca sull'immagine >>> per visualizzare gli Appelli dell'insegnamento indicato.

Sei in: Home » Prenotazione Esami

[Cerca l'Appello nel Piano](#) [Cerca l'Appello nel tuo Corso](#) [Cerca l'Appello nella tua Facoltà](#) [Cerca l'Appello in tutto l'Ateneo](#)

Prenotazione Esami

Piano di Studi attivato nel 2008/2009 - Statutario

Clicca sull'immagine >>> per Visualizzare gli Appelli dell'Insegnamento indicato

1° anno di corso	
Insegnamento	Esito
ECONOMIA DEL LAVORO E CONGIUNTURA ITALIANA E INTERNAZIONALE	SOSTENUTO
ECONOMIA DELLE AZIENDE E DEL PATRIMONIO ARTISTICO-CULTURALE	SOSTENUTO
METODI QUANTITATIVI PER IL TURISMO	SOSTENUTO
PIANIFICAZIONE DELLO SVILUPPO TURISTICO E TERRITORIALE	SOSTENUTO
INGLESE (L.M. I)	Idoneo
GESTIONE DEI SERVIZI TURISTICI, DEGLI EVENTI E DELLE ATTIVITÀ CULTURALI	SOSTENUTO
PIANIFICAZIONE E CONTROLLO AZIENDALE	SOSTENUTO

2° anno di corso	
Insegnamento	Esito
PROVA FINALE	FREQUENTATO
DIRITTO DEL GOVERNO DELL'IMPRESA	SOSTENUTO
STAGE	Effettuato
DIRITTO COMPARATO DEL TURISMO	FREQUENTATO
ORGANIZZAZIONE E PIANIFICAZIONE DEI PAESAGGI E DEI LUOGHI TURISTICI	FREQUENTATO
STRATEGIE, POLITICHE ED ETICA D'IMPRESA	SOSTENUTO
INGLESE (L.M. II)	FREQUENTATO
SISTEMI INFORMATIVI GEOGRAFICI APPLICATI AL TURISMO	FREQUENTATO >>>
GESTIONE ECOLOGICA DEI SISTEMI TURISTICI	FREQUENTATO

Torna Indietro

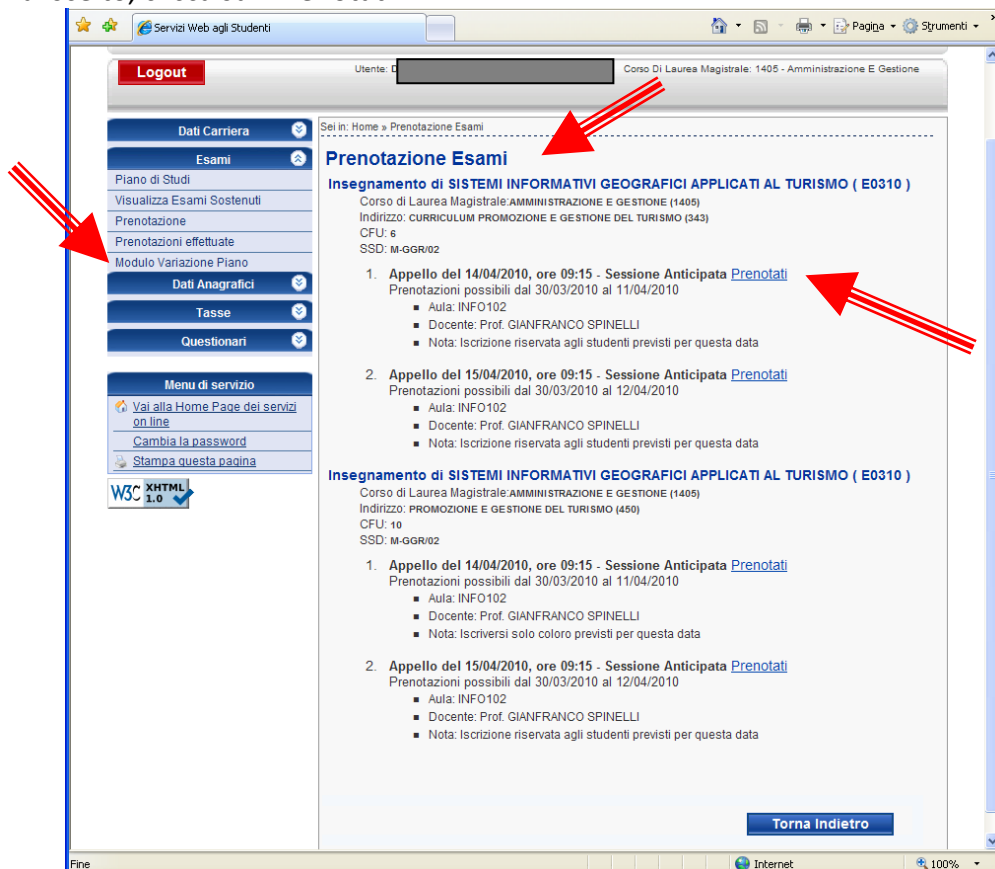
Servizi Web dell'Università degli Studi del Piemonte Orientale "Amedeo Avogadro" - Sede Centrale dell'Ateneo: VIA DUOMO 6 [Data ultima revisione: 09/03/2010]

Internet 100%

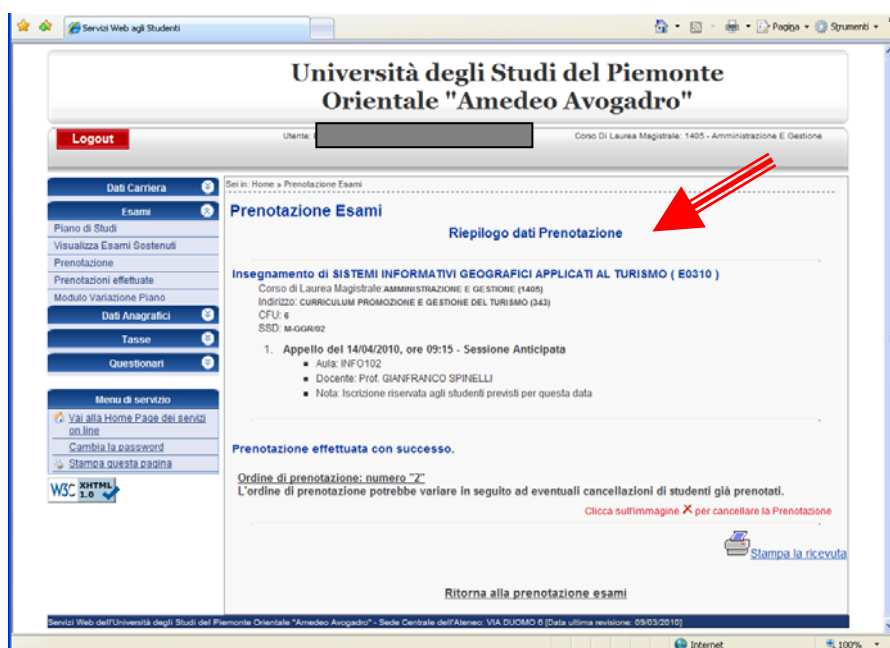
Nel caso siano presenti più insegnamenti, scegli l'insegnamento previsto nel tuo piano di studi, facendo attenzione al curriculum e ai CFU.

Se hai dei dubbi consulta il tuo piano di studi. Se non ce l'hai, puoi stamparne una copia scegliendo "Modulo Variazione Piano" nel menù a sinistra.

Quando hai scelto, clicca su "Prenotati"



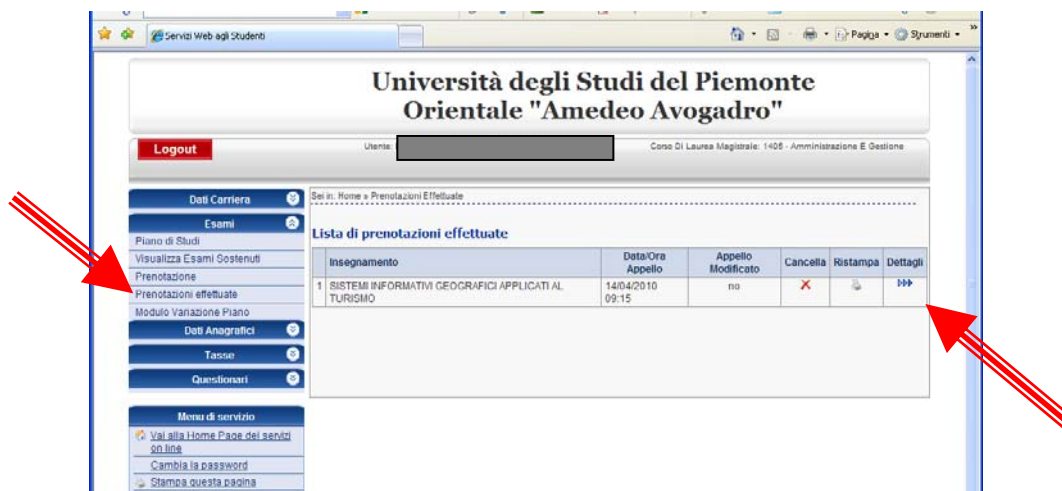
Una pagina riassuntiva confermerà l'avvenuta iscrizione ed indicherà l'ordine di prenotazione.



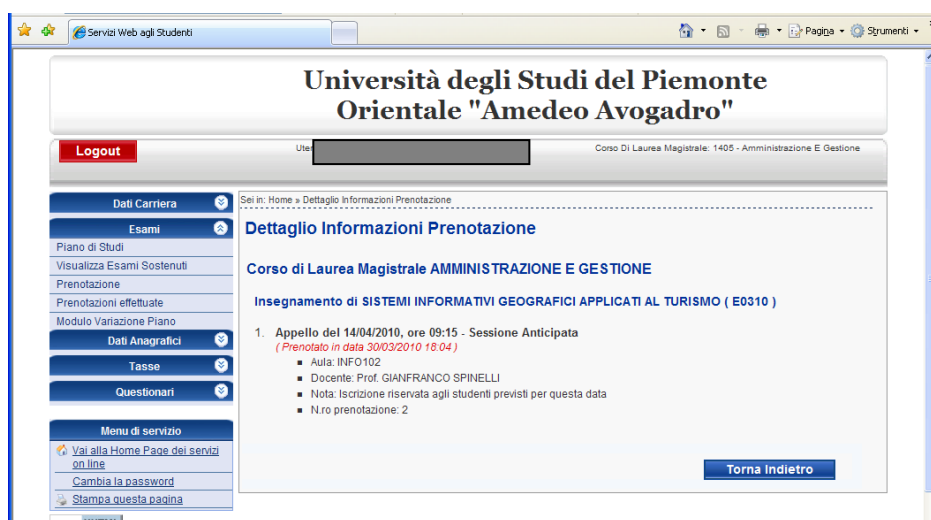
Puoi stampare la ricevuta dell'avvenuta iscrizione. Nel caso ti sia iscritto ad un insegnamento NON presente nel tuo piano di studi, la cosa ti viene segnalata ed è possibile stampare un "warning" da

consegnare in Segreteria Studenti per le verifiche necessarie. Questa è una situazione che si verifica, per esempio, prendendo iscrizione alle parti di un insegnamento integrato. Se ti accorgi subito di esserti iscritto all'appello sbagliato, cliccando sulla **X** puoi cancellare la tua prenotazione.

Selezionando "Prenotazioni effettuate" puoi visualizzare in ogni momento l'elenco degli appelli a cui ti sei iscritto e, nel caso, cancellare l'iscrizione non più voluta.



Cliccando su >>> si possono visualizzare i dettagli dell'iscrizione.



Ricorda: se hai dubbi sulla scelta dell'insegnamento, verifica il tuo piano di studi!

